



深圳市恒昇会计师事务所（普通合伙）

关于

信宜市玉都新区停车场建设项目

收益与融资自求平衡测算评价报告





深圳市恒昇会计师事务所（普通合伙）

SHENZHEN HENGSHENG CERTIFIED PUBLIC ACCOUNTANTS

地址：深圳市宝安区新安街道兴东社区 67 区留芳路 2 号凌云研发楼 401

电话：13641481582

深恒昇专评价字[2025]第 D0037 号

茂名市财政局：

我们接受茂名市财政局委托，对信宜市玉都新区停车场建设项目收益与融资自求平衡情况进行评价并出具专项评价报告。

我们的审核依据是《中国注册会计师其他鉴证业务准则第 3111 号—预测性财务信息的审核》。相关单位对本期债券项目收益预测及其所依据的各项假设负责。这些假设已在具体预测说明中披露。

根据我们对支持这些假设的证据的审核，我们没有注意到任何事项使我们认为这些假设没有为预测提供合理基础。而且，我们认为，该项目收益预测是在这些假设的基础上恰当编制的，并按照项目收益及现金流入预测编制基础的规定进行了列报。

我们提醒信息使用者注意：由于相关项目尚处于建设或暂未开工阶段，在编制收益与融资自求平衡测算评价报告时运用假设性预测，包括有关项目自身收益在债券存续期内的推测性假设，而这些事项和行动预期在债券存续期内未必发生。即使在推测性假设中所涉及的事项发生，但由于预期事项通常并非如预期所发生，并且变动可能重大，因此实际结果仍然可能与预测财务信息存在差异。本评价报告出具的意见，是对项目预测数据进行的合理性、有效性的评价，并非对预测数据承担保证责任。

经专项审核，我们认为，本期债券项目收益预测及其所依据的各项假设前提下，本次评价的本期债券项目预期收益对应的政府性基金收入或专项收入能够合理保障偿还融资本金和利息，实现项目收益和融资自求平衡。

总体评价结果如下：



一、项目基本情况

1. 项目组织实施机构

根据信宜市玉都新区停车场建设项目可行性研究报告的批复可知，该项目实施单位为信宜市信建城市和交通投资发展有限公司。

2. 项目情况

项目名称	信宜市玉都新区停车场建设项目
项目总投资金额（万元）	125,097.67
项目建设内容	新建玉都新区中心停车场，占地 208 亩，建设面积 8.7 万平方米；完善周边道路建设 4.3 千米。提供 2000 个停车位、200 个充电桩及配套设施。给水管网 10.6 千米，排水管网 16.2 千米、污水收集管网 30.2 千米，通信及电力管沟等。
项目计划建设工期	2023 年 3 月- 2026 年 8 月
项目获批情况	1. 2023 年 3 月 1 日，取得信宜市发展和改革局《信宜市发展和改革局关于信宜市玉都新区停车场建设项目可行性研究报告的批复》（信发改投〔2023〕5 号），同意项目实施。

二、应付本息情况

1. 存量债券资金列式

信宜市玉都新区停车场建设项目，以前年度已安排专项债券资金共计 20,000.00 万元，对应各批次存量债券资金信息概况如下：

序号	融资时间	债券名称	发行年限	票面利率	债券偿还方式	融资金额（万元）
1	2024 年 5 月	2024 年广东省政府专项债券（二十九期）	20 年	2.62%	每半年支付利息，分年还本第十六至二十年逐年偿还 20%本金	8,000.00
2	2024 年 8 月	2024 年广东省政府专项	10 年	2.19%	每半年支付利	12,000.00



		债券（五十四期）			息，到期还本	
合计						20,000.00

2. 还本付息测算

本年度及以后年度计划融资金额为 50,000.00 万元。期限为三十年，假设融资利率 4.20%，每半年支付利息，第三十年末偿还本金。

其中：2025 年 01 月拟发行 13,800.00 万元，发行年限为 15 年期，每半年支付利息，到期一次性偿还本金，利率暂按假设 3.95% 进行测算。

应还本付息情况如下：

项目还本付息测算汇总表

金额单位：人民币万元

年度	期初本金金额	本期偿还本金	期末本金余额	融资利率	应付利息	还本付息合计
已融资	8,000.00	8,000.00		2.62%	3,772.80	11,772.80
已融资	12,000.00	12,000.00		2.19%	2,628.00	14,628.00
第一年	50,000.00		50,000.00	4.2%/3.95%	2,065.50	2,065.50
第二年	50,000.00		50,000.00	4.2%/3.95%	2,065.50	2,065.50
第三年	50,000.00		50,000.00	4.2%/3.95%	2,065.50	2,065.50
第四年	50,000.00		50,000.00	4.2%/3.95%	2,065.50	2,065.50
第五年	50,000.00		50,000.00	4.2%/3.95%	2,065.50	2,065.50
第六年	50,000.00		50,000.00	4.2%/3.95%	2,065.50	2,065.50
第七年	50,000.00		50,000.00	4.2%/3.95%	2,065.50	2,065.50
第八年	50,000.00		50,000.00	4.2%/3.95%	2,065.50	2,065.50
第九年	50,000.00		50,000.00	4.2%/3.95%	2,065.50	2,065.50
第十年	50,000.00		50,000.00	4.2%/3.95%	2,065.50	2,065.50
第十一年	50,000.00		50,000.00	4.2%/3.95%	2,065.50	2,065.50
第十二年	50,000.00		50,000.00	4.2%/3.95%	2,065.50	2,065.50
第十三年	50,000.00		50,000.00	4.2%/3.95%	2,065.50	2,065.50
第十四年	50,000.00		50,000.00	4.2%/3.95%	2,065.50	2,065.50
第十五年	50,000.00	13,800.00	36,200.00	4.2%/3.95%	2,065.50	15,865.50
第十六年	36,200.00		36,200.00	4.20%	1,520.40	1,520.40
第十七年	36,200.00		36,200.00	4.20%	1,520.40	1,520.40
第十八年	36,200.00		36,200.00	4.20%	1,520.40	1,520.40
第十九年	36,200.00		36,200.00	4.20%	1,520.40	1,520.40
第二十年	36,200.00		36,200.00	4.20%	1,520.40	1,520.40
第二十一年	36,200.00		36,200.00	4.20%	1,520.40	1,520.40
第二十二年	36,200.00		36,200.00	4.20%	1,520.40	1,520.40
第二十三年	36,200.00		36,200.00	4.20%	1,520.40	1,520.40



年度	期初本金金额	本期偿还本金	期末本金余额	融资利率	应付利息	还本付息合计
第二十四年	36,200.00		36,200.00	4.20%	1,520.40	1,520.40
第二十五年	36,200.00		36,200.00	4.20%	1,520.40	1,520.40
第二十六年	36,200.00		36,200.00	4.20%	1,520.40	1,520.40
第二十七年	36,200.00		36,200.00	4.20%	1,520.40	1,520.40
第二十八年	36,200.00		36,200.00	4.20%	1,520.40	1,520.40
第二十九年	36,200.00		36,200.00	4.20%	1,520.40	1,520.40
第三十年	36,200.00	36,200.00		4.20%	1,520.40	37,720.40
合计		70,000.00			60,189.30	130,189.30

3. 本次融资前，项目已发生融资行为，已产生相关融资成本。

三、项目收益与融资平衡情况

（一）项目收益及现金流入预测编制基础

为满足茂名市市政建设需求，推进茂名市信宜市经济发展，完善茂名市信宜市基础配套设施。鉴于在建项目预计运营收益对应的政府性基金收入或专项收入均划入财政资金，由财政统筹使用，实现信宜市玉都新区停车场建设项目自身收益与融资进行自求平衡。

（二）项目自身营运收益

1. 基本假设条件及依据

（1）国家及地方的法律法规、监管、财政、经济状况或是国家宏观政策无重大变化；

（2）国家现行的利率、汇率及通货膨胀水平等无重大变化；

（3）对发行人有影响的法律法规无重大变化；

（4）发行人制定的项目运营计划、可返还政府收益等能够顺利执行；

（5）项目营运收费价格在正常范围内变动；

（6）无其他人力不可抗拒及预见因素对发行人造成的重大不利影响。

（三）项目自身产生的净现金流入

1. 收入预测

根据广东国仕工程咨询有限公司于2023年2月编制的信宜市玉都新区停车场建设项目可行性研究报告中可知该项目建成正式运营后主要收入包括停车场租金收入、充电桩租金收入、广告费年收入、5G基站租赁收入和管沟租赁年收

入。

(1) 停车场租金收入

项目预计产生车位 2000 个，按一天 30 元/辆·次估算，年使用率按 80%，则年收入为：2400 个×30 元/个·天×365×80%=1752.00 万元。

(2) 充电桩租金收入

项目拟设 200 个充电桩，参考南方电网充电站，汽车充电桩的费用按所用电的度数收费，一辆汽车电池充满约需 36 度电，一个充电桩可以同时供 3 辆车使用，每辆车充满需要 6-8 小时，年使用率按 80%。则年收入为 200 个×36 度×0.65 元/度×3 辆×3 次/日×365 日×80%=1229.90 万元。

(3) 广告费年收入

预计可设置大型立柱广告位约 28 个，广告牌面积约 20 平方米；预计可设置灯杆 2100 个，广告牌面积约 2 平方米。另外，道路两侧设有太阳能多功能垃圾果皮箱，小型广告牌建于其正面，广告牌面积约 2 平方米，按每 100 米双向分别投放 1 个果皮箱，项目设置 860 个果皮箱。广告牌每平方米 650 元/月，年出租率 80%，则广告牌年收入为：(28 个×20 m²+2100 个×2 m²+860 个×2 m²)×650 元/个·月×12 个月×80%=3780.94 元。

(4) 5G 基站租赁收入

5G 微基站安装于路灯灯杆中部，约 2100 盏。参考中国移动 4G 时代的基站租赁，租赁一台 4G 的基站需要 2400 元/月，相对 4G 网络技术而言，5G 网络具有一定的优越性，主要体现在通信时延、通信速率及其稳定性等方面，租赁一台 5G 的微基站需要 3000 元/月），年出租率 60%，则年收入为：2100 个×80%×3000 元/个·月×12 月×60%=3628.80 万元。

(5) 管沟租赁年收入

新建给水管网 10600 米，排水管网 16200 米、污水收集管网 30200 千米，雨水管、通信、电力管及燃气管暂按 48000 米估计，根据《国家发展改革委住房和城乡建设部关于城市地下综合管廊实行有偿使用制度的指导意见》（发改价格〔2015〕2754 号），城市地下综合管廊有偿使用费包括入廊费和日常维护费。地下综合管廊有偿使用费属于市场调节价，实施意见确定的收费标准为参考价，根据市场价格参考，给排水管 75 元/m·年，污水管 240 元/m·年，雨水管 307



元/m·年, 通信管 22 元/m·年, 电力电缆 133 元/m·年, 燃气管 17 元/m·年, 出租率按年 80%考虑, 则管沟租赁年收入: $(10600\text{m}+16200\text{m}) \times 80\% \times 150 \text{ 元/m} \cdot \text{年} + 30200\text{m} \times 80\% \times 250 \text{ 元/m} \cdot \text{年} + 38000\text{m} \times 80\% \times (25+150+20+320) \text{ 元/m} \cdot \text{年} = 2580 \text{ 万元}$ 。

参考近几年信宜市 GDP 增速, 租金按每年增长 3%计算。

收入测算明细表

金额单位: 人民币万元

年度	停车场租金收入	充电桩租金收入	广告费年收入	5G 基站租赁收入	管沟租赁年收入	合计
第一年						0.00
第二年						0.00
第三年						0.00
第四年	1,752.00	1,229.90	3,780.94	3,628.80	2,580.00	12,971.64
第五年	1,804.56	1,266.80	3,894.37	3,737.66	2,657.40	13,360.79
第六年	1,858.70	1,304.80	4,011.20	3,849.79	2,737.12	13,761.61
第七年	1,914.46	1,343.94	4,131.54	3,965.29	2,819.24	14,174.47
第八年	1,971.89	1,384.26	4,255.48	4,084.25	2,903.81	14,599.69
第九年	2,031.05	1,425.79	4,383.15	4,206.77	2,990.93	15,037.69
第十年	2,091.98	1,468.56	4,514.64	4,332.98	3,080.65	15,488.81
第十一年	2,154.74	1,512.62	4,650.08	4,462.97	3,173.07	15,953.48
第十二年	2,219.38	1,558.00	4,789.58	4,596.86	3,268.27	16,432.09
第十三年	2,285.96	1,604.74	4,933.27	4,734.76	3,366.31	16,925.04
第十四年	2,354.54	1,652.88	5,081.27	4,876.80	3,467.30	17,432.79
第十五年	2,425.18	1,702.47	5,233.71	5,023.11	3,571.32	17,955.79
第十六年	2,497.93	1,753.54	5,390.72	5,173.80	3,678.46	18,494.45
第十七年	2,572.87	1,806.15	5,552.44	5,329.02	3,788.82	19,049.30
第十八年	2,650.06	1,860.33	5,719.01	5,488.89	3,902.48	19,620.77
第十九年	2,729.56	1,916.14	5,890.58	5,653.55	4,019.56	20,209.39
第二十年	2,811.45	1,973.63	6,067.30	5,823.16	4,140.14	20,815.68
第二十一年	2,895.79	2,032.84	6,249.32	5,997.85	4,264.35	21,440.15
第二十二年	2,982.66	2,093.82	6,436.80	6,177.79	4,392.28	22,083.35
第二十三年	3,072.14	2,156.64	6,629.90	6,363.12	4,524.05	22,745.85
第二十四年	3,164.31	2,221.34	6,828.80	6,554.02	4,659.77	23,428.24
第二十五年	3,259.24	2,287.98	7,033.66	6,750.64	4,799.56	24,131.08
第二十六年	3,357.01	2,356.62	7,244.67	6,953.16	4,943.55	24,855.01
第二十七年	3,457.72	2,427.31	7,462.01	7,161.75	5,091.85	25,600.64
第二十八年	3,561.46	2,500.13	7,685.87	7,376.60	5,244.61	26,368.67
第二十九年	3,668.30	2,575.14	7,916.45	7,597.90	5,401.95	27,159.74
第三十年	3,778.35	2,652.39	8,153.94	7,825.84	5,564.01	27,974.53
合计	71,323.29	50,068.76	153,920.70	147,727.13	105,030.86	528,070.74



2. 成本预测

根据广东国仕工程咨询有限公司于 2023 年 2 月编制的信宜市玉都新区停车场建设项目可行性研究报告中可知该项目建成正式运营后主要支出包括外购原材料、燃料和动力费，工资及福利费；维修费及其他费用。

（1）外购原材料、燃料和动力费

本项目外购原材料、燃料和动力费主要是电费和水费，包括市政项目和建筑项目。

1) 电费

①市政项目

本项目完善周边道路建设 4300 米，道路工程运营期间电力消耗主要为路灯照明，本项目路灯照明时间按照春、秋两季每日照明时间 11 个小时，夏季每日照明时间 10 个小时，冬季每日照明时间 13 个小时进行计算，全年路灯运行时间为 4097 小时。本项目共新建约 2867 盏路灯，平均每盏路灯功率按 400W 计算，则全年电力成本为 $4097 \times 2867 \times 400 \times 0.7 \text{ 元/kwh} = 328.89 \text{ 万元}$ 。

②建筑项目

本项目停车场建筑面积 87000 m^2 ，商业建筑用电指标按 60W/ m^2 计算，预计全年每天使用 12 小时，需要系数为 0.8，平均有功负荷系数为 0.7，出租率为 80%，则全年电力成本为 $87000 \times 60 \times 12 \times 0.8 \times 0.7 \times 80\% \times 0.7 \text{ 元/kwh} \times 365 \text{ 天} = 717.00 \text{ 万元}$ 。

2) 水费

①本项目道路和绿化平均用水指标为 1.5L/ $\text{m}^2 \cdot \text{d}$ ，面积约为 108575 m^2 ，浇灌面积按 30% 计算，全年浇水天数为 100 天，则全年水费成本为 $1.5 \times 50000 \times 30\% \times 100 \times 3.69 \text{ 元/m}^3 = 18.03 \text{ 万元}$ 。

②本项目建筑面积 87000 m^2 ，建筑用水定额为 5L/ $\text{m}^2 \cdot \text{d}$ ，出租率为 80%。则全年水费为 $87000 \times 5 \times 365 \times 3.69 \times 80\% = 46.87 \text{ 万元}$ 。则项目外购原材料、燃料和动力费共计 1100.97 万元。

（2）工资及福利费

本项目涉及 6 个子项目，每个子项目运营期间预计工作人员 3 人，每人工资平均按 15 万元/年计算，则年收入为 $3 \times 6 \times 15 = 270 \text{ 万元}$ 。



(3) 维修费

本项目每年的维修费按项目年收入的 0.5% 计算。

(4) 其他费用

本项目每年的其他费按项目年收入的 5% 计算。

成本测算明细表

金额单位: 人民币万元

年度	原材料、燃料和动力费	工资及福利费	维修费	其他费用	合计
第一年					0.00
第二年					0.00
第三年					0.00
第四年	1,100.97	270.00	64.86	648.58	2,084.41
第五年	1,134.00	278.10	66.80	668.04	2,146.94
第六年	1,168.02	286.44	68.81	688.08	2,211.35
第七年	1,203.06	295.04	70.87	708.72	2,277.69
第八年	1,239.15	303.89	73.00	729.98	2,346.02
第九年	1,276.33	313.00	75.19	751.88	2,416.40
第十年	1,314.62	322.39	77.44	774.44	2,488.89
第十一年	1,354.05	332.07	79.77	797.67	2,563.56
第十二年	1,394.68	342.03	82.16	821.60	2,640.47
第十三年	1,436.52	352.29	84.63	846.25	2,719.69
第十四年	1,479.61	362.86	87.16	871.64	2,801.27
第十五年	1,524.00	373.74	89.78	897.79	2,885.31
第十六年	1,569.72	384.96	92.47	924.72	2,971.87
第十七年	1,616.81	396.50	95.25	952.46	3,061.02
第十八年	1,665.32	408.40	98.10	981.04	3,152.86
第十九年	1,715.28	420.65	101.05	1,010.47	3,247.45
第二十年	1,766.73	433.27	104.08	1,040.78	3,344.86
第二十一年	1,819.74	446.27	107.20	1,072.01	3,445.22
第二十二年	1,874.33	459.66	110.42	1,104.17	3,548.58
第二十三年	1,930.56	473.45	113.73	1,137.29	3,655.03
第二十四年	1,988.47	487.65	117.14	1,171.41	3,764.67
第二十五年	2,048.13	502.28	120.66	1,206.55	3,877.62
第二十六年	2,109.57	517.35	124.28	1,242.75	3,993.95
第二十七年	2,172.86	532.87	128.00	1,280.03	4,113.76
第二十八年	2,238.05	548.85	131.84	1,318.43	4,237.17
第二十九年	2,305.19	565.32	135.80	1,357.99	4,364.30
第三十年	2,374.34	582.28	139.87	1,398.73	4,495.22
合计	44,820.11	10,991.61	2,640.36	26,403.50	84,855.58

3. 项目自身资金平衡相关收益情况

根据上述测算,信宜市玉都新区停车场建设项目在债券存续期内的项目营运



净收益为 443,215.16 万元。

金额单位:人民币万元

年度	项目运营收入	项目运营成本支出	项目净收益
第一年	0.00	0.00	0.00
第二年	0.00	0.00	0.00
第三年	0.00	0.00	0.00
第四年	12,971.64	2,084.41	10,887.23
第五年	13,360.79	2,146.94	11,213.85
第六年	13,761.61	2,211.35	11,550.26
第七年	14,174.47	2,277.69	11,896.78
第八年	14,599.69	2,346.02	12,253.67
第九年	15,037.69	2,416.40	12,621.29
第十年	15,488.81	2,488.89	12,999.92
第十一年	15,953.48	2,563.56	13,389.92
第十二年	16,432.09	2,640.47	13,791.62
第十三年	16,925.04	2,719.69	14,205.35
第十四年	17,432.79	2,801.27	14,631.52
第十五年	17,955.79	2,885.31	15,070.48
第十六年	18,494.45	2,971.87	15,522.58
第十七年	19,049.30	3,061.02	15,988.28
第十八年	19,620.77	3,152.86	16,467.91
第十九年	20,209.39	3,247.45	16,961.94
第二十年	20,815.68	3,344.86	17,470.82
第二十一年	21,440.15	3,445.22	17,994.93
第二十二年	22,083.35	3,548.58	18,534.77
第二十三年	22,745.85	3,655.03	19,090.82
第二十四年	23,428.24	3,764.67	19,663.57
第二十五年	24,131.08	3,877.62	20,253.46
第二十六年	24,855.01	3,993.95	20,861.06
第二十七年	25,600.64	4,113.76	21,486.88
第二十八年	26,368.67	4,237.17	22,131.50
第二十九年	27,159.74	4,364.30	22,795.44
第三十年	27,974.53	4,495.22	23,479.31
合计	528,070.74	84,855.58	443,215.16



4. 项目现金流测算表

融资项目运营期内项目现金流测算表

金额单位:人民币万元

年度	项目现金流入	项目现金流出		净现金流量	累计现金流量
	运营收入	年度付本息	年度运营成本支出		
第一年	0.00	2,065.50	0.00	-2,065.50	-2,065.50
第二年	0.00	2,065.50	0.00	-2,065.50	-4,131.00
第三年	0.00	2,065.50	0.00	-2,065.50	-6,196.50
第四年	12,971.64	2,065.50	2,084.41	8,821.73	2,625.23
第五年	13,360.79	2,065.50	2,146.94	9,148.35	11,773.58
第六年	13,761.61	2,065.50	2,211.35	9,484.76	21,258.34
第七年	14,174.47	2,065.50	2,277.69	9,831.28	31,089.62
第八年	14,599.69	2,065.50	2,346.02	10,188.17	41,277.79
第九年	15,037.69	2,065.50	2,416.40	10,555.79	51,833.58
第十年	15,488.81	2,065.50	2,488.89	10,934.42	62,768.00
第十一年	15,953.48	2,065.50	2,563.56	11,324.42	74,092.42
第十二年	16,432.09	2,065.50	2,640.47	11,726.12	85,818.54
第十三年	16,925.04	2,065.50	2,719.69	12,139.85	97,958.39
第十四年	17,432.79	2,065.50	2,801.27	12,566.02	110,524.41
第十五年	17,955.79	15,865.50	2,885.31	-795.02	109,729.39
第十六年	18,494.45	1,520.40	2,971.87	14,002.18	123,731.57
第十七年	19,049.30	1,520.40	3,061.02	14,467.88	138,199.45
第十八年	19,620.77	1,520.40	3,152.86	14,947.51	153,146.96
第十九年	20,209.39	1,520.40	3,247.45	15,441.54	168,588.50
第二十年	20,815.68	1,520.40	3,344.86	15,950.42	184,538.92
第二十一年	21,440.15	1,520.40	3,445.22	16,474.53	201,013.45
第二十二年	22,083.35	1,520.40	3,548.58	17,014.37	218,027.82
第二十三年	22,745.85	1,520.40	3,655.03	17,570.42	235,598.24
第二十四年	23,428.24	1,520.40	3,764.67	18,143.17	253,741.41
第二十五年	24,131.08	1,520.40	3,877.62	18,733.06	272,474.47
第二十六年	24,855.01	1,520.40	3,993.95	19,340.66	291,815.13
第二十七年	25,600.64	1,520.40	4,113.76	19,966.48	311,781.61
第二十八年	26,368.67	1,520.40	4,237.17	20,611.10	332,392.71
第二十九年	27,159.74	1,520.40	4,364.30	21,275.04	353,667.75
第三十年	27,974.53	64,121.20	4,495.22	-40,641.89	313,025.86
合计	528,070.74	130,189.30	84,855.58	313,025.86	313,025.86

(四) 预期项目自身收益形成的政府性基金收入或专项收入偿还融资本金

和利息情况

本融资项目收益为项目自身营运产生的现金流入,项目营运前需支付的融资利息由项目建设资金支付,预期自融资开始日至融资结束日内,项目产生的政府性基金收入或专项收入用于偿还融资本息的情况如下。

按项目自身收益的 100%比例计算收益的情况下的本息覆盖倍数

金额单位:人民币万元

年度	借贷本息支付			项目收益	备注
	本金	利息	本息合计		
已融资	20,000.00	6,400.80	26,400.80		已融资本金处为该项目在本次债券存续期内偿还本金汇总金额
第一年	0.00	2,065.50	2,065.50	0.00	
第二年	0.00	2,065.50	2,065.50	0.00	
第三年	0.00	2,065.50	2,065.50	0.00	
第四年	0.00	2,065.50	2,065.50	10,887.23	
第五年	0.00	2,065.50	2,065.50	11,213.85	
第六年	0.00	2,065.50	2,065.50	11,550.26	
第七年	0.00	2,065.50	2,065.50	11,896.78	
第八年	0.00	2,065.50	2,065.50	12,253.67	
第九年	0.00	2,065.50	2,065.50	12,621.29	
第十年	0.00	2,065.50	2,065.50	12,999.92	
第十一年	0.00	2,065.50	2,065.50	13,389.92	
第十二年	0.00	2,065.50	2,065.50	13,791.62	
第十三年	0.00	2,065.50	2,065.50	14,205.35	
第十四年	0.00	2,065.50	2,065.50	14,631.52	
第十五年	13,800.00	2,065.50	15,865.50	15,070.48	
第十六年	0.00	1,520.40	1,520.40	15,522.58	
第十七年	0.00	1,520.40	1,520.40	15,988.28	
第十八年	0.00	1,520.40	1,520.40	16,467.91	
第十九年	0.00	1,520.40	1,520.40	16,961.94	
第二十年	0.00	1,520.40	1,520.40	17,470.82	
第二十一年	0.00	1,520.40	1,520.40	17,994.93	
第二十二年	0.00	1,520.40	1,520.40	18,534.77	
第二十三年	0.00	1,520.40	1,520.40	19,090.82	
第二十四年	0.00	1,520.40	1,520.40	19,663.57	
第二十五年	0.00	1,520.40	1,520.40	20,253.46	
第二十六年	0.00	1,520.40	1,520.40	20,861.06	



第二十七年	0.00	1,520.40	1,520.40	21,486.88	
第二十八年	0.00	1,520.40	1,520.40	22,131.50	
第二十九年	0.00	1,520.40	1,520.40	22,795.44	
第三十年	36,200.00	1,520.40	37,720.40	23,479.31	
合计	70,000.00	60,189.30	130,189.30	443,215.16	
本息覆盖倍数	3.40				

（五）风险分析

依据当前的市场状况及数据，对未来的收益及现金流进行预测，存在较大的不确定性。在诸多不确定性因素中，未来项目自身收益的变动对本项目的影响最为重要。本着保守性原则，下面对项目自身收益向下波动进行敏感性分析。

按项目自身收益的 90% 计算收益情况下的本息覆盖倍数

金额单位：人民币万元

年度	借贷本息支付			项目收益	备注
	本金	利息	本息合计		
已融资	20,000.00	6,400.80	26,400.80		已融资本金处为该项目在本次债券存续期内偿还本金汇总金额
第一年	0.00	2,065.50	2,065.50	0.00	
第二年	0.00	2,065.50	2,065.50	0.00	
第三年	0.00	2,065.50	2,065.50	0.00	
第四年	0.00	2,065.50	2,065.50	9,798.51	
第五年	0.00	2,065.50	2,065.50	10,092.47	
第六年	0.00	2,065.50	2,065.50	10,395.23	
第七年	0.00	2,065.50	2,065.50	10,707.10	
第八年	0.00	2,065.50	2,065.50	11,028.30	
第九年	0.00	2,065.50	2,065.50	11,359.16	
第十年	0.00	2,065.50	2,065.50	11,699.93	
第十一年	0.00	2,065.50	2,065.50	12,050.93	
第十二年	0.00	2,065.50	2,065.50	12,412.46	
第十三年	0.00	2,065.50	2,065.50	12,784.82	
第十四年	0.00	2,065.50	2,065.50	13,168.37	
第十五年	13,800.00	2,065.50	15,865.50	13,563.43	
第十六年	0.00	1,520.40	1,520.40	13,970.32	
第十七年	0.00	1,520.40	1,520.40	14,389.45	
第十八年	0.00	1,520.40	1,520.40	14,821.12	



第十九年	0.00	1,520.40	1,520.40	15,265.75	
第二十年	0.00	1,520.40	1,520.40	15,723.74	
第二十一年	0.00	1,520.40	1,520.40	16,195.44	
第二十二年	0.00	1,520.40	1,520.40	16,681.29	
第二十三年	0.00	1,520.40	1,520.40	17,181.74	
第二十四年	0.00	1,520.40	1,520.40	17,697.21	
第二十五年	0.00	1,520.40	1,520.40	18,228.11	
第二十六年	0.00	1,520.40	1,520.40	18,774.95	
第二十七年	0.00	1,520.40	1,520.40	19,338.19	
第二十八年	0.00	1,520.40	1,520.40	19,918.35	
第二十九年	0.00	1,520.40	1,520.40	20,515.90	
第三十年	36,200.00	1,520.40	37,720.40	21,131.38	
合计	70,000.00	60,189.30	130,189.30	398,893.64	
本息覆盖倍数	3.06				

按项目自身收益的 80% 计算收益情况下的本息覆盖倍数

金额单位: 人民币万元

年度	借贷本息支付			项目收益	备注
	本金	利息	本息合计		
已融资	20,000.00	6,400.80	26,400.80		已融资本金处为该项目在本次债券存续期内偿还本金汇总金额
第一年	0.00	2,065.50	2,065.50	0.00	
第二年	0.00	2,065.50	2,065.50	0.00	
第三年	0.00	2,065.50	2,065.50	0.00	
第四年	0.00	2,065.50	2,065.50	8,709.78	
第五年	0.00	2,065.50	2,065.50	8,971.08	
第六年	0.00	2,065.50	2,065.50	9,240.21	
第七年	0.00	2,065.50	2,065.50	9,517.42	

第八年	0.00	2,065.50	2,065.50	9,802.94	
第九年	0.00	2,065.50	2,065.50	10,097.03	
第十年	0.00	2,065.50	2,065.50	10,399.94	
第十一年	0.00	2,065.50	2,065.50	10,711.94	
第十二年	0.00	2,065.50	2,065.50	11,033.30	
第十三年	0.00	2,065.50	2,065.50	11,364.28	
第十四年	0.00	2,065.50	2,065.50	11,705.22	
第十五年	13,800.00	2,065.50	15,865.50	12,056.38	
第十六年	0.00	1,520.40	1,520.40	12,418.06	
第十七年	0.00	1,520.40	1,520.40	12,790.62	
第十八年	0.00	1,520.40	1,520.40	13,174.33	
第十九年	0.00	1,520.40	1,520.40	13,569.55	
第二十年	0.00	1,520.40	1,520.40	13,976.66	
第二十一年	0.00	1,520.40	1,520.40	14,395.94	
第二十二年	0.00	1,520.40	1,520.40	14,827.82	
第二十三年	0.00	1,520.40	1,520.40	15,272.66	
第二十四年	0.00	1,520.40	1,520.40	15,730.86	
第二十五年	0.00	1,520.40	1,520.40	16,202.77	
第二十六年	0.00	1,520.40	1,520.40	16,688.85	
第二十七年	0.00	1,520.40	1,520.40	17,189.50	
第二十八年	0.00	1,520.40	1,520.40	17,705.20	
第二十九年	0.00	1,520.40	1,520.40	18,236.35	
第三十年	36,200.00	1,520.40	37,720.40	18,783.45	
合计	70,000.00	60,189.30	130,189.30	354,572.13	
本息覆盖倍数	2.72				

经测算：按项目自身收益的 90% 计算的情况下，本息覆盖倍数为 3.06；按项目自身收益的 80% 计算的情况下，本息覆盖倍数为 2.72。因此，本项目具有较强的抗风险能力。

（六）总体评价

综上所述，在信宜市玉都新区停车场建设项目营运收益预测及其所依据的各项假设前提下，本次评价的信宜市玉都新区停车场建设项目在项目预计自身收益 100%、90%、80% 实现的情况下，预期信宜市玉都新区停车场建设项目自身收益对应的政府性基金收入或专项收入能够合理保障偿还融资本金和利息，实现项目收益和融资自求平衡。

四、潜在影响项目收益和融资平衡结构的风险及控制措施

（一）市场风险及控制措施

(1) 主要风险分析：在专项债券存续期内，国际、国内宏观经济环境的变化，国家经济政策变动等因素会引起债务资本市场利率的波动，市场利率波动将会对本项目的财务成本产生一定影响，进而影响项目投资收益的平衡。

(2) 风险控制措施：要求项目单位合理安排债券发行金额和债券期限，做好债券的期限配比、还款计划和资金准备，密切关注宏观经济市场，降低财务成本，保证项目收益与融资平衡。

(二) 财务风险及控制措施

(1) 风险分析：本项目建设过程中，施工所需的原材料价格受市场因素影响而显著上涨，将导致施工成本增加、财务负担加重，进而影响项目建设进度，以及项目建设期内专项债券的利息兑付，因此面临一定的财务风险。

(2) 风险控制措施：《项目可行性研究报告》中在测算项目总投资时已经考虑相关风险。同时，在项目建设过程中，加强项目施工预算管理、招标及合同管理，尽可能控制建设成本。如在项目建设过程中由于建设成本增加，导致财务风险出现，专项债券发行人将通过统筹安排积极筹措其他资金，以调整增加对应项目资本金的方式，确保项目顺利建设以及项目建设期内所发专项债券利息的全额兑付。

(三) 管理风险及控制措施

(1) 风险分析：在实施过程中设计方案的变化、项目管理单位的组织管理水平、项目施工单位的施工技术及管理水平、可能发生的突发性工程事故等因素，会对项目建设产生一定的不确定性。

(2) 风险控制措施：项目管理单位严格按照要求做好设计、勘察工作，选择具有较高技术与管理水平的承建商，督促施工队伍积极学习和引进先进、可靠、安全的施工技术和装备，加强施工安全管理，保证项目工期和质量。

(四) 政策风险及控制措施

(1) 风险分析：地方政府发行的专项债券，如果国家针对专项债券发行政策进行调整，可能导致后续债券发行难以实现，进而影响项目后续建设。

(2) 风险控制措施：本次债券发行是依据《国务院关于加强地方政府性债务管理的意见》（国发〔2014〕43号）、《财政部关于试点发展项目收益与融资自求平衡的地方政府专项债券品种的通知》（财预〔2017〕89号）、《国务

院办公厅关于保持基础设施领域补短板力度指导意见》（国办发〔2018〕101号）、中共中央办公厅国务院办公厅印发《关于做好地方政府专项债券发行及项目配套融资工作的通知》（厅字〔2019〕33号）等政策文件要求实施的，国家相关政策变化可能性较小。同时，如遇国家政策调整，专项债券发行人将根据调整后的国家政策，积极统筹安排地方专项资金，多渠道筹措项目建设后续资金，确保发行债券建设的项目按期完工，并顺利投入运营。

五、本报告使用范围

本专项评价报告仅供委托方和政府有关部门对委托人申请发行 2025 年广东省政府地方专项债券时参考使用，不得用于本报告所限定范围以外的其他用途，委托方及相关当事人因使用报告不当造成的后果，与执行本专项审核评价业务的注册会计师及所在会计师事务所无关。

（以下无正文）



中国·深圳

中国注册会计师：

中国注册会计师：

2025 年 01 月 10 日



证书序号: 0021207


说明

- 1、《会计师事务所执业证书》是证明持有人经财政部门依法审批，准予执行注册会计师法定业务的凭证。
- 2、《会计师事务所执业证书》记载事项发生变动的，应当向财政部门申请换发。
- 3、《会计师事务所执业证书》不得伪造、涂改、出租、出借、转让。
- 4、会计师事务所终止或执业许可注销的，应当向财政部门交回《会计师事务所执业证书》。



2024年 1 月 29 日

中华人民共和国财政部制



会计师事务所
执业证书

名称: 深圳市恒昇会计师事务所 (普通合伙)

伙)

首席合伙人: 李建均

主任会计师:


经营场所: 深圳市宝安区新安街道兴东社区67区留芳路2号凌云研发楼401

组织形式: 普通合伙

执业证书编号: 47470338

批准执业文号: 深财会 (2021) 2号

批准执业日期: 2021年1月13日



营业执照

(副本)

统一社会信用代码
91440300MA5GDUGR6Q



名称 深圳市恒昇会计师事务所（普通合伙）

类型 普通合伙

执行事务合伙人 李建均

成立日期 2020年09月29日

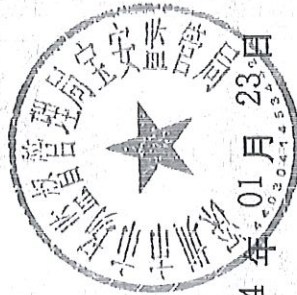
主要经营场所 深圳市宝安区新安街道兴东社区67区留芳路2号凌云研发楼401



重要提示

- 商事主体的经营范围由章程确定。经营范围中属于法律、法规规定应当经批准的项目，取得许可审批文件后方可开展相关经营活动。
- 商事主体经营范围和许可审批项目等有关企业信用事项及年报信息和其他信用信息，请登录左下角的国家企业信用信息公示系统或扫描右上方的二维码查询。
- 各类商事主体每年须于成立周年之日起两个月内，向商事登记机关提交上一自然年度的年度报告。企业应当按照《企业信息公示暂行条例》第十条的规定向社会公示企业信息。

登记机关



2024年01月23日